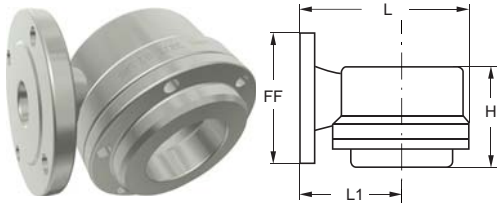



渦流型超大噴量 LARGE FLOW VALUES

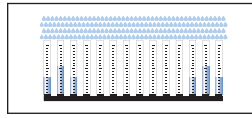
PR系列空心圓錐形噴嘴，採用『流體切線加速度』的設計原理，儘管是在超大噴量的條件下，仍舊可以產生霧化效果極佳空心圓錐形噴幅。彎角式的無擾流葉片結構，提供超大的異物通過徑，即使是用來噴灑含有固態物質的懸浮液體，也無須擔心噴嘴發生堵塞。



- 法蘭規格：DIN2633-ND16、JIS
- 典型應用：脫硝、脫硫
廢氣洗滌
焦鹼急冷塔



噴霧斷面



流量分布：凹形分布

空心圓錐形

噴霧角度	噴嘴型號			法蘭尺寸 (inch)	額定入口直徑 (mm)	額定噴孔直徑 (mm)	不同操作壓力(bar)時的噴霧流量(L/min)					外型尺寸 (mm)			
	噴嘴形式	流量代碼	材質代碼				0.5	1.0	2.0	3.0	5.0	FF	H	L	L1
130°	PRY 3612	XX		3"	31.0	90	250	353	500	612	790	200	157	250	150
	PRY 3685	XX			34.0	90	280	395	559	685	884				
	PRY 3771	XX			36.5	90	315	445	630	771	995				
	PRY 3869	XX			39.5	90	355	502	710	869	1122				
	PRY 3979	XX			40.0	90	400	565	799	979	1264				
	PRY 4110	XX			43.0	90	449	635	898	1100	1420				
	PRY 4122	XX			50.0	90	498	704	996	1220	1575				
	PRY 4153	XX			57.0	90	625	883	1249	1530	1975				
	PRY 4195	XX		4"	60.0	145	796	1126	1592	1950	2517	220	242	355	200
	PRY 4244	XX			70.0	145	996	1409	1992	2440	3150				
	PRY 4306	XX			79.0	145	1249	1767	2498	3060	3950				
	PRY 4385	XX			87.0	145	1572	2223	3144	3850	4970				

洽詢方式說明

範例：PRY 3612 B3

