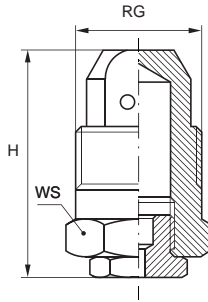


礦工噴嘴 IN LINE SPRAY / VANELESS

RB系列空心圓錐形噴嘴，無擾流葉片的特殊擾流結構設計，有效避免噴嘴發生堵塞，液體經由噴嘴上方的偏心孔，以切線方向高速注入噴嘴渦流室，強勁的離心力讓液體緊密貼附渦流室的圓形內壁產生高速的旋轉及霧化，霧化後的液滴再經由噴口噴出。由於RB系列噴嘴，兼具極佳的抗堵塞性與良好的霧化效果，因此，廣泛應用在全球各種礦場的鎮塵與相關應用環境中，『礦工噴嘴』的別號因而得名。




■ 螺牙規格：BSPT、NPT

■ 典型應用

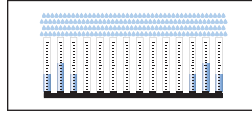
冷卻：管材冷卻、氣體冷卻、產品冷卻

清洗：氣體洗滌、產品清洗

其它：空調加濕、鎮塵、消毒



噴霧斷面



流量分布：凹形分布



空心圓錐形

噴霧角度	噴嘴型號 噴嘴形式 流量代碼 材質代碼	螺牙規格 RG (inch)	噴口直徑 (mm)	最小通過直徑 (mm)	不同操作壓力(bar)時的噴霧流量(L/min)								外型尺寸 (mm)	
					0.5	0.7	1.0	2.0	3.0	5.0	7.0	10	H	WS
60°	RBQ 1160 xx	3/8"	2.0	2.0	0.65	0.77	0.92	1.31	1.60	2.07	2.44	2.92	31	17
	RBQ 1230 xx		2.4	2.4	0.94	1.11	1.33	1.88	2.30	2.97	3.51	4.20		
	RBQ 1390 xx		3.3	2.9	1.59	1.88	2.25	3.18	3.90	5.03	5.96	7.12		
	RBQ 1630 xx		3.9	3.8	2.57	3.04	3.64	5.14	6.30	8.13	9.62	11.5		
	RBQ 1780 xx		4.4	4.0	3.18	3.77	4.50	6.37	7.80	10.1	11.9	14.2		
	RBQ 2110 xx		4.4	*4.0	4.49	5.31	6.35	8.98	11.0	14.2	16.8	20.1		
70°	RBS 1391 xx	1/2"	3.3	3.2	1.59	1.88	2.25	3.18	3.90	5.03	5.96	7.12	37	22
	RBS 1631 xx		4.0	4.0	2.57	3.04	3.64	5.14	6.30	8.13	9.62	11.5		
	RBS 1781 xx		4.5	4.5	3.18	3.77	4.50	6.37	7.80	10.1	11.9	14.2		
	RBS 2117 xx		5.1	*4.4	4.82	5.70	6.81	9.63	11.8	15.2	18.0	21.5		
	RBS 2157 xx		6.1	*4.7	6.45	7.63	9.12	12.9	15.8	20.4	24.1	28.8		
	RBS 2196 xx	7.1	*5.2	7.96	9.42	11.3	15.9	19.5	25.2	29.8	35.6			
	RBS 1392 xx	3/4"	3.3	3.3	1.59	1.88	2.25	3.18	3.90	5.03	5.96	7.12	43	32
	RBS 1632 xx		4.2	4.2	2.57	3.04	3.64	5.14	6.30	8.13	9.62	11.5		
	RBS 1782 xx		4.7	4.5	3.18	3.77	4.50	6.37	7.80	10.1	11.9	14.2		
	RBS 2118 xx		5.4	5.4	4.82	5.70	6.81	9.63	11.8	15.2	18.0	21.5		
	RBS 2158 xx		6.4	6.4	6.45	7.63	9.12	12.9	15.8	20.4	24.1	28.8		
	RBS 2197 xx		7.7	7.1	7.96	9.42	11.3	15.9	19.5	25.2	29.8	35.6		
RBS 2390 xx	9.5		*7.1	15.9	18.8	22.5	31.8	39.0	50.3	59.6	71.2			
80°	RBT 2310 xx	1 1/2"	10.0	*7.9	12.7	15.0	17.9	25.3	31.0	40.0	47.4	56.6	69	50
	RBT 2391 xx		9.5	*9.5	15.9	18.8	22.5	31.8	39.0	50.3	59.6	71.2		
	RBT 2470 xx		11.1	*9.5	19.2	22.7	27.1	38.4	47.0	60.7	71.8	85.8		
	RBT 2550 xx		12.7	*9.5	22.5	26.6	31.8	44.9	55.0	71.0	84.0	100		
	RBT 2630 xx		14.3	*9.5	25.7	30.4	36.4	51.4	63.0	81.3	96.2	115		
	RBT 2700 xx		15.0	*9.5	28.6	33.8	40.4	57.2	70.0	90.4	107	128		
	RBT 2780 xx		15.9	*9.5	31.8	37.7	45.0	63.7	78.0	101	119	142		
	RBT 2860 xx		17.1	*9.5	35.1	41.5	49.7	70.2	86.0	111	131	157		
	RBT 2940 xx		18.3	*9.5	38.4	45.4	54.3	76.8	94.0	121	144	172		

* 雙液體入口

洽詢方式說明

範例：RBQ 1160 B1

