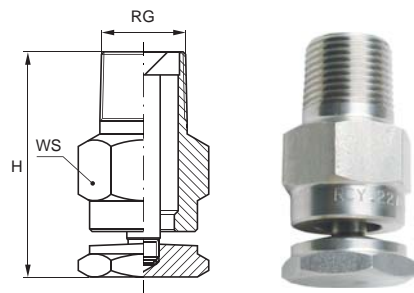



衝擊型 IN LINE SPRAY / IMPACT


RC系列空心圓錐形噴嘴，能夠產生『超廣角』的空心圓錐形噴幅，整流後的液體經由噴口噴出後，立即與前方的液體擋板發生撞擊，液體順著液體擋板均勻的向外擴散至特定的角度，這個特殊的設計，讓RC系列空心圓錐形噴嘴能夠同時具有：高效率、不易堵塞、霧化粒徑細與超廣角等多項優點。



- 螺牙規格：BSPT、NPT
- 典型應用
 清洗：桶槽清洗、管壁清洗、廢氣洗滌
 其它：管內噴塗、鎮塵、屋頂降溫、消防



噴霧斷面



流量分布：凹形分布

噴霧角度	螺牙尺寸 (RG)inch		噴嘴型號 噴嘴形式 流量代碼 材質代碼	不同操作壓力(bar)時的噴霧流量(L/min)								外型尺寸 (mm)	
	1/4"	3/8"		0.5	0.7	1.0	2.0	3.0	5.0	7.0	10	H	WS
150°	●		RCY 1780 XX	3.18	3.77	4.50	6.37	7.80	10.1	11.9	14.2	33	17
	●		RCY 2117 XX	4.82	5.70	6.81	9.63	11.8	15.2	18.0	21.5		
	●		RCY 2157 XX	6.41	7.58	9.06	12.8	15.7	20.3	24.0	28.7		
	●		RCY 2196 XX	7.96	9.42	11.3	15.9	19.5	25.2	29.8	35.6		
		●	RCY 2230 XX	9.39	11.1	13.3	18.8	23.0	29.7	35.1	42.0	44	22
		●	RCY 2270 XX	11.0	13.0	15.6	22.0	27.0	34.9	41.2	49.3		
		●	RCY 2310 XX	12.7	15.0	17.9	25.3	31.0	40.0	47.4	56.6		
		●	RCY 2350 XX	14.3	16.9	20.2	28.6	35.0	45.2	53.5	63.9		
180°		●	RCY 2390 XX	15.9	18.8	22.5	31.8	39.0	50.3	59.6	71.2		
	●		RCZ 1780 XX	3.18	3.77	4.50	6.37	7.80	10.1	11.9	14.2	33	17
	●		RCZ 2117 XX	4.82	5.70	6.81	9.63	11.8	15.2	18.0	21.5		
	●		RCZ 2157 XX	6.41	7.58	9.06	12.8	15.7	20.3	24.0	28.7		
	●		RCZ 2196 XX	7.96	9.42	11.3	15.9	19.5	25.2	29.8	35.6		
		●	RCZ 2230 XX	9.39	11.1	13.3	18.8	23.0	29.7	35.1	42.0	44	22
		●	RCZ 2270 XX	11.0	13.0	15.6	22.0	27.0	34.9	41.2	49.3		
		●	RCZ 2310 XX	12.7	15.0	17.9	25.3	31.0	40.0	47.4	56.6		
	●	RCZ 2350 XX	14.3	16.9	20.2	28.6	35.0	45.2	53.5	63.9			
	●	RCZ 2390 XX	15.9	18.8	22.5	31.8	39.0	50.3	59.6	71.2			

洽詢方式說明

範例：RCY 1780 B1

