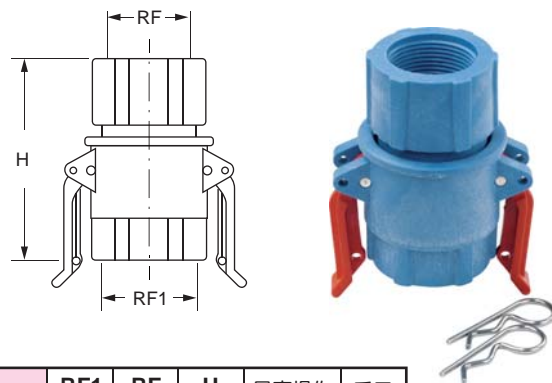


QUICK COUPLING JOINTS

ZSA系列快速接頭，對於需要經常性拆裝保養的工作環境及某些不容許永久固定安裝的作業場合，提供快速便利的解決方法。

- 螺牙尺寸：3/4"、1"、1 1/4"、1 1/2"
- 螺牙規格：BSP、NPT
- 本體材質：PP+玻璃纖維、不銹鋼SUS316
- 拉桿材質：不銹鋼SUS316 (精密脫蠟)  
不銹鋼SUS316 (粉末冶金)  
PVDF
- 墊圈材質：EPDM、VITON
- 典型應用：塗裝前處理噴洗設備  
化學槽車的液體添加及輸出

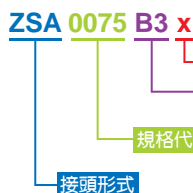


接頭型號			RF1	RF	H	最高操作	重量
接頭形式	規格代碼	材質代碼	inch	inch	mm	壓力 bar	kg
ZSA 0075	B3x		3/4"	3/4"	85	15	*
ZSA 0100	B3x		1"	1"	73	15	
ZSA 0100	D6x				73	7	
ZSA 0125	B3x		1 1/4"	1 1/4"	110	15	
ZSA 0125	D6x					7	
ZSA 0150	D6x		1 1/2"	1 1/4"	110	6	
ZSA 0151	B3x		1 1/2"	1 1/2"	110	15	
ZSA 0151	D6x					6	

\* 請洽本公司業務部門

洽詢方式說明

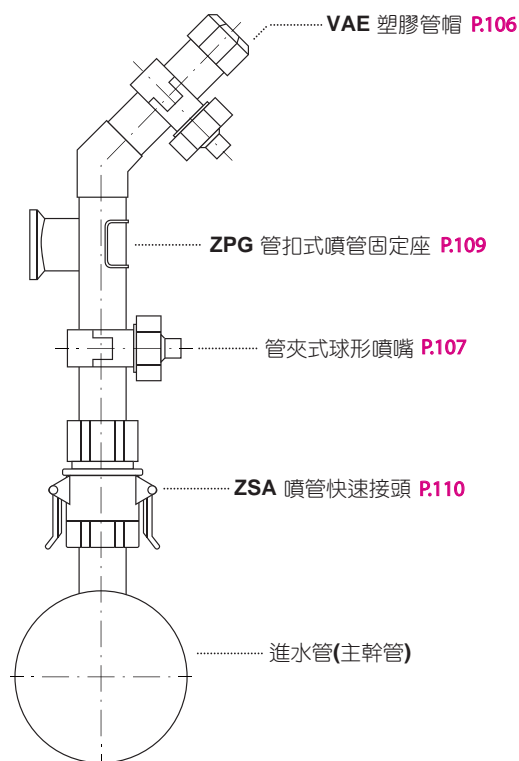
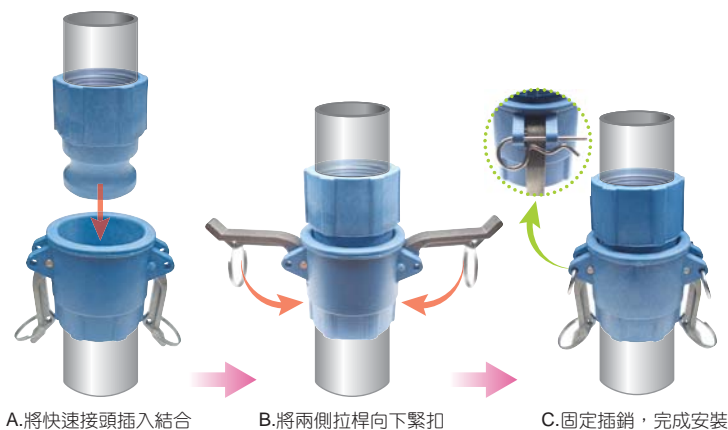
範例：ZSA 0075 B3B



- 材質代碼
- B3 = 不銹鋼SUS316
  - D6 = PP+玻璃纖維

X	組裝方向	拉桿材質	墊圈材質	插銷材質
B	固定式	不銹鋼SUS316	EPDM	SUS 316
C	固定式	PVDF	EPDM	SUS 316
D	固定式	PVDF	VITON	SUS 316
H	固定式	不銹鋼SUS316	VITON	SUS 316
S	無限制	不銹鋼SUS316	EPDM	SUS 316
T	無限制	PVDF	EPDM	SUS 316
U	無限制	PVDF	VITON	SUS 316
Y	無限制	不銹鋼SUS316	VITON	SUS 316

快拆式噴管接頭 - 安裝示意圖



快速接頭噴淋管組

對於塗裝表面前處理噴洗設備來說，義大利PNR公司的產品種類絕對是市場上最完整的，我們與全球數十家知名塗裝設備大廠共同合作，研究開發最理想的噴嘴及配件，充份滿足先進塗裝設備及塗裝工廠的嚴謹需要。

右圖顯示各項產品的正確安裝方式，使用『噴管快速接頭』及『管扣式噴管固定座』的噴淋管，能夠在幾秒鐘內完成安裝及拆卸，大幅縮短停機保養的時間。

管扣式萬向接頭